


En vertikalmarkis ger ett mycket stilrent intryck då den integreras i fasaden för att synas så lite som möjligt. Den skapar bra ljusförhållanden och inomhusklimat året runt oavsett väder och vind.



R700 vertikalmarkis monteras lätt på de flesta typer av fönster. Den används med fördel där man vill se ut mer än man gör med vanlig markis. De spar energi då kallras kan minskas och förbättrar inomhusklimatet under värmepumpar. De gör det möjligt att se ut samtidigt som dagsljuset tillåts att komma in. Styrningen sker enkelt med band, vev eller motor.

VERTIKALMARKIS R700

PROFILER

Vit RAL 9010

Grå RAL 9006

Valfri RAL-färg mot tillägg

REGLAGE

Invändigt:

Hissband med bandlås.

Utvändigt:

Avkrokbar vev.

Motor:

Somfy iO (standard)

Somfy RTS (tillval)

Somfy standard (tillval)

MONTERING

Monteras direkt på fönsterbåge,
i nisch eller ute på vägg.

VÄV

Soltis 86, 88 samt 96 (standard)

Soltis 92, Soltis B92

Serge 600 5%, Serge 600 1%

Starscreen

DIMENSIONER

Box 70

Maxbredd 300 cm

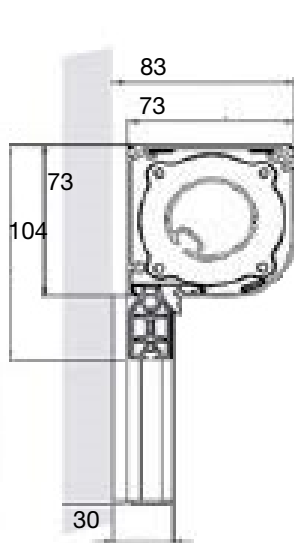
Maxhöjd 200 cm

Box 90

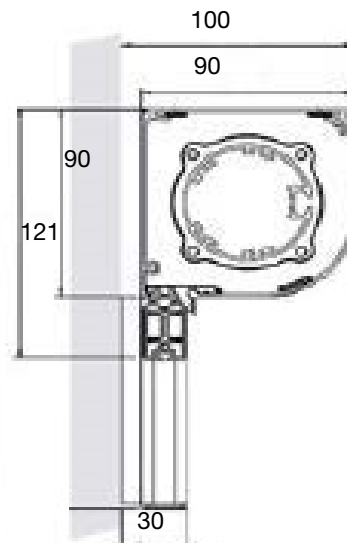
Maxbredd 340 cm

Maxhöjd 320 cm

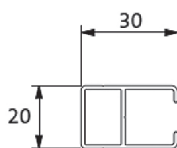
Max 9 kvm



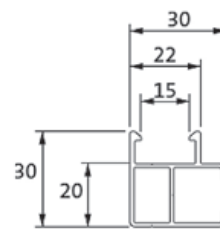
Box 70



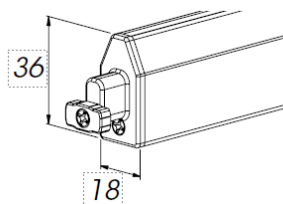
Box 90



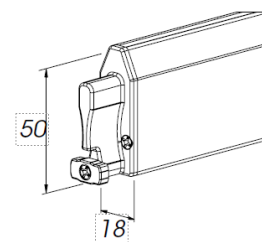
Geider 720



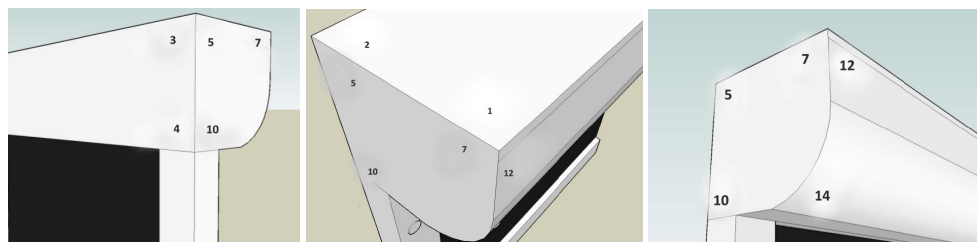
Geider 725
inkl. tak/väggkonsol



Låg underlist



Hög underlist, används till vev och motor.
OBS! Höjden ökar med 14 mm.



Band:

4= Invändigt hissband

14= Utvändigt hissband

Vev:

14 = Utvändig vev

Motorkabel:

5, 7 och 10 = Kabelutgång på gavel

1 och 2 = Kabelutgång i kassetten tak, rekommenderas ej

12 = Kabelutgång locket

3 och 4= Kabelutgång genom vägg (baksidan av kassett)