

RIVIERA.

Plisse-Duette® Rammodell

Riviera Plisségardiner och Duettegardiner kan beställas med mjukt transparenta eller mörkläggande vävar. Du kan anpassa färg och mönster så att det skapar harmoni och stämmer överens med övrig inredning.



Riviera Plisségardiner och Duettegardiner kan beställas med mjukt transparenta eller mörkläggande vävar. Du kan anpassa färg och mönster så att det skapar harmoni och stämmer överens med övrig inredning.



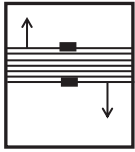
RAMMODELLER

20, 25 mm plissé- och duettegardiner (ej 32-mm väv)

Profilfärg: Vit 9016
Linfärg: Vit, grå, svart

Vit används som standard om inget annat anges på beställning

Modell	Förteckning	Mått	Reglagealt.
--------	-------------	------	-------------




4A
Rammodell
flexi

Bredd		Höjd		Maxyta
Min	Max	Min	Max:	
15	120	10	210	2,1

- Handtag
- Dragstav
kapas efter
önskat mått.

Ej mörkläggande väv (mörkläggning kan ej garanteras)

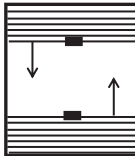


4C
Rammodell
Fast

Nerifrån/uppifrån
Produkten är
vändbar

Bredd		Höjd		Max yta
Min	Max	Min	Max:	
15	120	10	210	2,1

- Handtag
- Dragstav
kapas efter
önskat mått.



4D
Rammodell
dubbel

Bredd		Höjd		Max yta
Min	Max	Min	Max:	
15	120	10	210	2,1

- Handtag
- Dragstav
kapas efter
önskat mått.



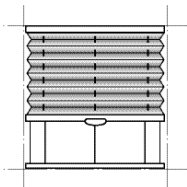
TAKMODELLER med vajer

20, 25, 32 mm plissé- och duettegardiner

Profilfärg: Vit 9016, Grå 9006, Svart 9005
Linfärg: Vit, grå, svart

Vit används som standard om inget annat anges på beställning

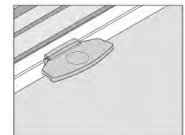
Modell	Förteckning	Mått	Reglagealt.
--------	-------------	------	-------------



PB10
Takgardin med
vajer

Bredd		Höjd		Max yta
Min	Max	Min	Max:	
15	150	10	400	6

Aluminum
handtag



Hålavstånd och håldiameter anpassas för respektive vävskvalité Avsteg från rekommenderade mått görs i samråd med RIVIERA