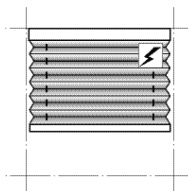


FRIHÅNGANDE

20, 25, 32 mm plissé- och duettegardiner

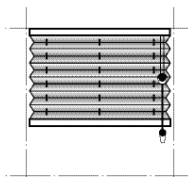
Modell Förteckning Mått Reglagealt.

AE10
 Frihängande med motorstyrning

Byggs på den större motorlisten

Bredd		Höjd		Max yta
Min	Max	Min	Max: plissé/duetté	
400*	Se resp	100	2000/2000**	8
440*	vävkvalité		2500/2500**	
510*			Ej möjlig/3000	

Batiste 25 max 2300, Batiste+Roma 32 max 2600**

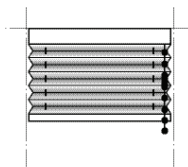
* Anpassad efter höjden

 - Motor
 Styrningsalternativ finns som tillval

AO10
 Frihängande

Bredd		Höjd		Max yta
Min	Max	Min	Max: plissé/duetté	
400	Se väv	100	2500/3000**	5

Batiste 25 max 2300, Batiste+Roma 32 max 2600**

- Linstyrning

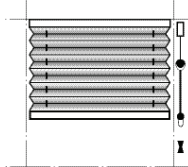

AK10
 Frihängande med kulkedja

Byggs på den större motorlisten

Bredd		Höjd		Max yta
Min	Max	Min	Max: plissé/duetté	
400	Se väv	100	2500/3000**	6

Batiste 25 max 2300, Batiste+Roma 32 max 2600**

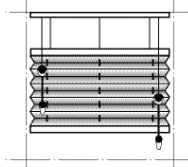
- Kulkedja 1200 mm


AO13
 Mellanglas

Bredd		Höjd		Max yta
Min	Max	Min	Max: plissé/duetté	
400	Se väv	100	2500/3000**	5

Batiste 25 max 2300, Batiste+Roma 32 max 2600**

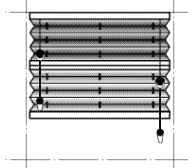
- Linstyrning


AO20
 Flexi

Bredd		Höjd		Max yta
Min	Max	Min	Max: plissé/duetté	
400	Se väv	100	2500/3000**	5

Batiste 25 max 2300, Batiste+Roma 32 max 2600**

- Linstyrning

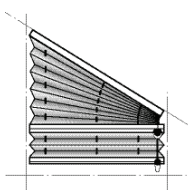

AO30
 Dubbel

Vävplacering anges vid beställning

Bredd		Höjd		Max yta
Min	Max	Min	Max: plissé/duetté	
400	Se väv	100	2500/3000**	4

Batiste 25 max 2300, Batiste+Roma 32 max 2600**

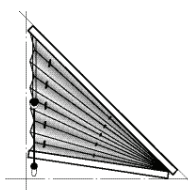
- Linstyrning


AO40
 Sned

Bredd		Höjd		Yta	Vinkel
Min	Max diagonal	Min	Max: plissé/duetté		Max
400	2300	70	2500/3000**	5	50°

Batiste 25 max 2300, Batiste+Roma 32 max 2600**

 - Linstyrning
 Relage alltid på läga sidan

 1-50° vinkel: med lås
 50-60° vinkel: ej självläsande, låses med knäpe på vägg

AO70
 Sned

Bredd		Höjd		Yta	Vinkel
Min	Max diagonal	Min	Max: plissé/duetté		Max
400	2300	100	2000/2000	5	60°

 1-50° vinkel: med lås
 50-60° vinkel: ej självläsande, låses med knäpe på vägg

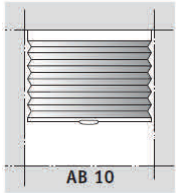
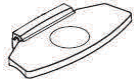
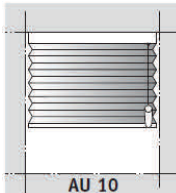

 Profilfärg: 20 mm profiler Vit 9016, Grå 9006, Svart 9005
 32 mm profiler Vit 9016, Grå 9006

Linfärg: Vit, grå, svart. Vit används som standard om inget annat anges på beställningen

 Hållavstånd och håldiameter anpassas för respektive vävkvalité
 Avsteg från rekommenderade mått görs i samråd med RIVIERA

FRIHÄNGANDE

AB 10 LiteRise—20, 25, 32 mm Plissé och Duettegardiner
 AU10 SmartCord 25 Duettegardiner

Modell	Förteckning	Mått	Reglagealt.															
	<p>AB10 Lite Rise</p> <p>Frihängande Utan linreglage</p>	<table border="1"> <thead> <tr> <th colspan="2">Bredd</th> <th colspan="2">Höjd</th> <th>Max yta</th> </tr> <tr> <th>Min</th> <th>Max</th> <th>Min</th> <th>Max: plissé/duetté</th> <th></th> </tr> </thead> <tbody> <tr> <td>600</td> <td>2400</td> <td>150</td> <td>2100</td> <td>5</td> </tr> </tbody> </table> <p>NOTERA: Görs ej med mörkläggande plisséväv typ Stockholm BO</p>	Bredd		Höjd		Max yta	Min	Max	Min	Max: plissé/duetté		600	2400	150	2100	5	<p>Handtag</p> 
Bredd		Höjd		Max yta														
Min	Max	Min	Max: plissé/duetté															
600	2400	150	2100	5														
	<p>AU10</p> <p>Frihängande Lindrag smarcord</p>	<table border="1"> <thead> <tr> <th colspan="2">Bredd</th> <th colspan="2">Höjd</th> <th>Max yta</th> </tr> <tr> <th>Min</th> <th>Max</th> <th>Min</th> <th>Max: plissé/duetté</th> <th></th> </tr> </thead> <tbody> <tr> <td>600</td> <td>3000</td> <td>150</td> <td>3000**</td> <td>8</td> </tr> </tbody> </table> <p>NOTERA: Görs endast 25- mm duetteväv</p>	Bredd		Höjd		Max yta	Min	Max	Min	Max: plissé/duetté		600	3000	150	3000**	8	<p>- Linstyrning SmartCord</p>  <p>**Batiste 25 max 2300, Batiste+Roma 32 max 2600</p>
Bredd		Höjd		Max yta														
Min	Max	Min	Max: plissé/duetté															
600	3000	150	3000**	8														

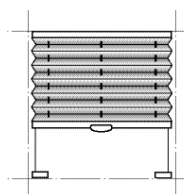
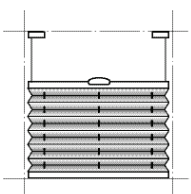
Profilfärg: Vit 9016, Grå 9006, Svart 9005

Linfärg: Vit , grå, svart. Vit används som standard om inget annat anges på beställningen

Hålavstånd och håldiameter anpassas för respektive vävqualität
 Avsteg från rekommenderade mått görs i samråd med RIVIERA

LINSPÄNDA

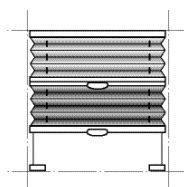
20, 25, 32 mm plissé- och duettegardiner

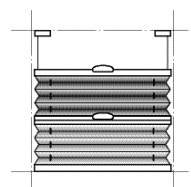
Modell Förteckning Mått Reglagealt.

BB10
Linspänd
Uppifrån

BB15
Linspänd
Nerifrån

 Levereras med magneter
i överlisten

Bredd		Höjd		Max yta
Min	Max	Min	Max:	
150	1500	100	2500	3,5

- Handtag*

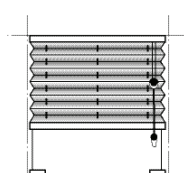
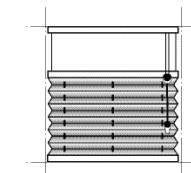

BB30
Linspänd dubbel
Uppifrån

 Vävplacering anges vid
beställning

BB35
Linspänd dubbel
Nerifrån

 Levereras med magneter i överlisten
Vävplacering anges vid beställning

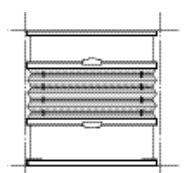
Bredd		Höjd		Max yta
Min	Max	Min	Max:	
150	1500	100	2500	3,5

- Handtag*


BO10
Linspänd med
linreglage

BO16
Linspänd med
linreglage

Bredd		Höjd		Max yta
Min	Max	Min	Max:	
400	2300	100	2500	5

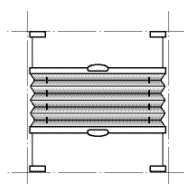
- Linreglage


BB 20T (AB 20)

BB20T
Linspänd
Flexi

Bredd		Höjd		Max yta
Min	Max	Min	Max:	
150	1500	100	2500	3,5

- Handtag*


BB24
Linspänd
Flexi

Bredd		Höjd		Max yta
Min	Max	Min	Max:	
300	1300	100	2500	3,5

- Handtag*

* Reglagestång 1 och 2 m finns som tillbehör

 Profillfärg: 20 mm profiler Vit 9016, Grå 9006, Svart 9005
32 mm profiler Vit 9016, Grå 9006

Linfärg: Vit, grå, svart. Vit används som standard om inget annat anges på beställningen

 Hålavstånd och håldiameter anpassas för respektive vävkvälité
Avsteg från rekommenderade mått görs i samråd med RIVIERA

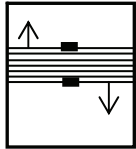


RAMMODELLER

20, 25 mm plissé- och duettegardiner

-Rammodellerna kan ej göras med 32-mm väv

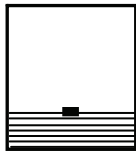
Modell	Förteckning	Mått	Reglagealt.
--------	-------------	------	-------------



4A
Rammodell
flexi

Bredd		Höjd		Max yta
Min	Max	Min	Max:	
150	1500	100	2100	2,1

- Handtag*

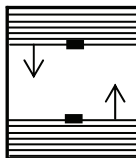


4C
Rammodell
Fast

Bredd		Höjd		Max yta
Min	Max	Min	Max:	
150	1500	100	2100	2,1

- Handtag*

Nerifrån/uppifrån
Produkten är vändbar



4D
Rammodell
dubbel

Bredd		Höjd		Max yta
Min	Max	Min	Max:	
150	1500	100	2100	2,1

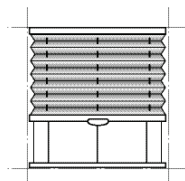
- Handtag*



TAKMODELLER med vajer

20, 25, 32 mm plissé- och duettegardiner

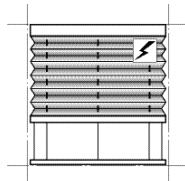
Modell	Förteckning	Mått	Reglagealt.
--------	-------------	------	-------------



PB10
Takgardin med
vajer

Bredd		Höjd		Max yta
Min	Max	Min	Max:	
150	1500	100	4000	6

- Handtag*



PE10
Motorstyrd takgardin
med vajer

Bredd		Höjd		Max yta
Min	Max	Min	Max:	
400	2300*	100	4000	8

- Motor
Styrningsalternativ
finns som tillval

*se respektive vävkvälité

* Reglagestång 1 och 2 m finns som tillbehör

Profilmått: Modell P 20 mm profiler Vit 9016, Grå 9006, Svart 9005
 Modell C 25 mm profiler Vit 9016
 Modell P 32 mm profiler Vit 9016, Grå 9006

Linfärg: Vit, grå, svart. Vit används som standard om inget annat anges på beställningen

Hållavstånd och håldiameter anpassas för respektive vävkvälité